

Abbildung 1: Anwendungsbeispiel für die Codierung innerhalb der MASK-S Ebenen

Diagnose-Verschlüsselungen (MASK)

Übersicht:

- 1.0.0.0.0.0 Kopfschmerz
- 2.0.0.0.0.0 Gesichtsschmerz
- 3.0.0.0.0.0 Schmerz bei Durchblutungsstörungen
- 4.0.0.0.0.0 Läsion/Erkrankung des Nervensystems
- 5.0.0.0.0.0 Im Bereich der Wirbelsäule
- 6.0.0.0.0.0 Muskulo-skelettaler Schmerz
- 7.0.0.0.0.0 Viszeraler Schmerz (nicht post-op.)
- 8.0.0.0.0.0 Schmerz bei psychiatrischer Erkrankung
- 9.0.0.0.0.0 Nicht klassifizierbarer Schmerz

Stand: August 1991

Schmerzambulanzen Göttingen/Kiel

1.0.0.0.0 Kopfschmerz**1.1.0.0.0 Migräne**

- 1.1.1.0.0 Migräne ohne Aura
- 1.1.2.0.0 Migräne mit Aura
- 1.1.3.0.0 Ophthalmoplegische Migräne
- 1.1.4.0.0 Retinale Migräne
- 1.1.5.0.0 Vorläuferform bei Kindern
- 1.1.6.0.0 Migräne-Komplikationen
- 1.1.9.0.0 sonstige migräneartige Formen

1.2.0.0.0 Spannungskopfschmerz

- 1.2.1.0.0 Episodischer Spannungskopfschmerz
- 1.2.2.0.0 Chronischer Spannungskopfschmerz
- 1.2.9.0.0 sonstige Form von Spannungskopfschmerz

1.3.0.0.0 Anfallsweiser halbseit. Kopfschmerz

- 1.3.1.0.0 Clusterkopfschmerz
 - 1.3.1.1 0.0 Clusterkopfschmerz / nicht abschätzbarer Verlauf
 - 1.3.1.2.0.0 Episodischer Clusterkopfschmerz
 - 1.3.1.3.0.0 Chronischer Clusterkopfschmerz
- 1.3.2.0.0 Chronische paroxysmale Hemikranie
- 1.3.9.0.0 sonstige Formen der Hemikranie

1.4.0.0.0 Kopfschmerz ohne Strukturläsion

- 1.4.1.0.0 Idiopathischer stechender Kopfschmerz
- 1.4.2.0.0 Kopfschmerz durch äußeren Druck
- 1.4.3.0.0 Kältebedingter Kopfschmerz
- 1.4.4.0.0 Benigner Hustenkopfschmerz
- 1.4.5.0.0 Benigner Kopfschmerz durch körperliche Anstrengung
- 1.4.6.0.0 Kopfschmerz durch sexuelle Aktivität
- 1.4.9.0.0 sonstige Formen Kopfschmerz ohne Strukturläsion

1.5.0.0.0 Kopfschmerz nach Schädeltrauma

- 1.5.1.0.0 Akuter posttraumatischer Kopfschmerz
- 1.5.2.0.0 Chronisch posttraumatischer Kopfschmerz

1.6.0.0.0 Kopfschmerz bei Gefäßstörungen

- 1.6.1.0.0 Akute ischämische zerebrovask. Störung
- 1.6.2.0.0 Intrakranielles Hämatom
- 1.6.3.0.0 Subarachnoidalblutung
- 1.6.4.0.0 Nicht rupturierte Gefäßmißbildung
- 1.6.5.0.0 Arteriitis
- 1.6.6.0.0 A. carotis und A. vertebralis-Schmerz
- 1.6.7.0.0 Hirnvenenthrombose
- 1.6.8.0.0 Arterieller Hochdruck
- 1.6.9.0.0 Kopfschmerz bei sonstiger Gefäßkrankheit

- 1.7.0.0.0.0 Kopfschmerz bei sonstiger nichtvaskulärer Störung**
 - 1.7.1.0.0.0 Liquordrucksteigerung
 - 1.7.2.0.0.0 Liquorunterdruck
 - 1.7.2.1.0.0 Postpunktioneller Kopfschmerz
 - 1.7.2.2.0.0 Kopfschmerz bei Liquorfistel
 - 1.7.3.0.0.0 Intrathekale Infektion
 - 1.7.4.0.0.0 Intrakranielle Sarkoidose / nichtinfektiöse Entzündung
 - 1.7.5.0.0.0 Kopfschmerz nach intrathekaler Injektion
 - 1.7.6.0.0.0 Intrakranielles Neoplasma
 - 1.7.9.0.0.0 Kopfschmerz bei sonstiger intrakranieller Störungen

- 1.8.0.0.0.0 Kopfschmerz durch Substanzeinwirkung oder Entzug**
 - 1.8.1.0.0.0 bei akuter Substanzeinwirkung
 - 1.8.2.0.0.0 bei chronischer Substanzeinwirkung
 - 1.8.2.1.0.0 Ergotamin-Kopfschmerz
 - 1.8.2.2.0.0 Analgetika-Kopfschmerz
 - 1.8.2.9.0.0 durch sonstige Substanzen
 - 1.8.3.0.0.0 bei Entzug nach akutem Substanzgebrauch
 - 1.8.4.0.0.0 bei Entzug nach chronischem Substanzgebrauch
 - 1.8.4.1.0.0 Ergotamin-Entzugs-Kopfschmerz
 - 1.8.4.2.0.0 Koffein-Entzugs-Kopfschmerz
 - 1.8.4.3.0.0 Narkotika-Entzugs-Kopfschmerz
 - 1.8.4.9.0.0 durch Entzug sonstiger Substanzen
 - 1.8.5.0.0.0 bei Substanzgebrauch ohne gesicherte Wirkung

1.9.0.0.0.0 Kopfschmerz bei allgemeiner Infektion

2.0.0.0.0.0 Gesichtsschmerz

- 2.1.0.0.0.0 Kopf-/Gesichtsschmerz bei Erkrankungen obere HWS**
 - 2.1.1.0.0.0 bei Störung / Erkrankung cervikaler Wurzeln
 - 2.1.2.0.0.0 bei Störung / Erkrankung cervikaler Gelenkfunktion
 - 2.1.3.0.0.0 bei segmentaler Dysfunktion / funktionelle Störung
 - 2.1.4.0.0.0 bei Erkrankung des Muskel- / Bandapparates
 - 2.1.9.0.0.0 bei sonstiger Ursache
- 2.2.0.0.0.0 Kopf-/Gesichtsschmerz bei Erkrankung des Schädels / Gesichts**
 - 2.2.1.0.0.0 bei Erkrankung der Schädelknochen
 - 2.2.2.0.0.0 bei Erkrankung der Augen
 - 2.2.3.0.0.0 bei Erkrankung der Ohren
 - 2.2.4.0.0.0 bei Erkrankung der Nase / Nebenhöhle
 - 2.2.5.0.0.0 bei Erkrankung Kauapparat
 - 2.2.5.1.0.0 bei Erkrankung der Zähne
 - 2.2.5.2.0.0 bei Erkrankung Kiefergelenk
 - 2.2.5.3.0.0 bei Erkrankung der Zunge / Mundhöhle
 - 2.2.5.4.0.0 bei sonstiger komplexer Störung
 - 2.2.5.5.0.0 postprothetisch
 - 2.2.5.6.0.0 durch Nervenverletzung (außer atyp. GS)
 - 2.2.9.0.0.0 Kopf-/Gesichtsschmerz sonstiger Genese

2.3.0.0.0 Neurogener Gesichtsschmerz

2.3.1.0.0 Trigeminalneuralgie (Tic dolaureux)

- 2.3.1.1.0.0 Trigeminalneuralgie bei zentralen Läsionen (z.B. MS)
- 2.3.1.2.0.0 Trigeminalneuralgie bei Erkrankung Glg. Gasseri oder prä- und postganglionärer Strukturen
- 2.3.1.3.0.0 Trigeminalneuralgie postinfektiös (außer Herpes)
- 2.3.1.9.0.0 Trigeminalneuralgie sonstiger Genese
- 2.3.2.0.0.0 Glossopharyngeusneuralgie
- 2.3.3.0.0.0 sonstige Gesichtsneuralgie

2.3.4.0.0.0 Atypischer Gesichtsschmerz (incl. Anästhesia dolorosa)

- 2.3.4.1.0.0 nach operativem Trauma
- 2.3.4.2.0.0 nach neuroablativem Eingriff
- 2.3.4.3.0.0 bei Systemerkrankung
- 2.3.4.4.0.0 bei Nervenläsion durch Tumor
- 2.3.4.9.0.0 Atypischer Gesichtsschmerz sonstiger Genese

2.9.0.0.0 sonstiger Gesichtsschmerz

3.0.0.0.0 Schmerz bei Durchblutungsstörungen

3.1.0.0.0 Schmerz bei arteriellem Verschuß/peripherer arterieller Verschußkrankheit

- 3.1.1.0.0 bei arteriellem Verschuß (Embolie / Thrombose)
 - 3.1.1.1.0.0 bei AVK
 - 3.1.1.9.0.0 bei sonstigen Erkrankungen
- 3.1.2.0.0 bei chronisch peripherer AVK
 - 3.1.2.1.0.0 der unteren Extremitäten
 - 3.1.2.1.1.0 vom Beckentyp
 - 3.1.2.1.2.0 vom Oberschenkeltyp
 - 3.1.2.1.3.0 vom Unterschenkeltyp
 - 3.1.2.1.4.0 mit Mehretagenbefall
 - 3.1.2.1.5.0 akral lokalisiert
 - 3.1.2.2.0.0 der oberen Extremitäten
 - 3.1.2.3.0.0 der oberen und unteren Extremitäten
 - 3.1.2.9.0.0 sonstige Formen
- 3.1.3.0.0.0 bei AVK in Kombination mit Mikroangiopathie
- 3.1.4.0.0.0 bei isolierter Mikroangiopathie
- 3.1.5.0.0.0 bei Angina pectoris
- 3.1.6.0.0.0 bei Angina abdominalis
- 3.1.9.0.0.0 bei sonstiger Form der AVK

3.2.0.0.0 Schmerz bei entzündlicher Gefäßkrankheit

- 3.2.1.0.0.0 bei Endangitis (Thrombangitis) obliterans
- 3.2.2.0.0.0 bei Allgemeininfektion
- 3.2.3.0.0.0 bei Riesenzellarteriitis (Polymyalgia rheumatica)
- 3.2.4.0.0.0 bei Sklerodermie
- 3.2.5.0.0.0 bei sonstiger Kollagenose
- 3.2.6.0.0.0 bei sonstiger Immunopathie
- 3.2.9.0.0.0 bei sonstiger Ursache

3.3.0.0.0 Schmerz bei operationsbedingter / traumatischer Durchblutungsstörung

- 3.3.1.0.0.0 bei Trauma / Gefäßabbruch oder Verlust
- 3.3.2.0.0.0 bei Gefäßkompression
- 3.3.3.0.0.0 bei Posttraumatische Vasospastik (ohne Läsion)
- 3.3.4.0.0.0 bei Durchblutungsstörung nach Kathetereinführung
- 3.3.5.0.0.0 bei berufsbedingter Veränderung der Digitalarterien (Vibrationstrauma)
- 3.3.6.0.0.0 bei sonstiger traumatischer Durchblutungsstörung
- 3.3.7.0.0.0 bei Kälteeinwirkung
- 3.3.9.0.0.0 bei sonstiger Ursache

3.4.0.0.0 Schmerz bei substanz-bedingter Durchblutungsstörung oder Verschuß

- 3.4.1.0.0.0 bei Ergotismus
 - 3.4.1.1.0.0 Verschuß
 - 3.4.1.2.0.0 Durchblutungsstörung
- 3.4.2.0.0.0 bei Vasospastik durch sonstige Medikamente
 - 3.4.1.1.0.0 Verschuß
 - 3.4.1.2.0.0 Durchblutungsstörung
- 3.4.3.0.0.0 bei Gefäßläsion durch arterielle Injektion / Infusion
 - 3.4.3.1.0.0 Verschuß
 - 3.4.3.2.0.0 Durchblutungsstörung
- 3.4.4.0.0.0 bei Gefäßläsion durch sonstige toxische Substanzen
 - 3.4.4.1.0.0 Verschuß
 - 3.4.4.2.0.0 Durchblutungsstörung
- 3.4.5.0.0.0 bei Vasospastik durch sonstige toxische Substanzen
 - 3.4.5.1.0.0 Verschuß
 - 3.4.5.2.0.0 Durchblutungsstörung
- 3.4.9.0.0.0 bei sonstiger Ursache
 - 3.4.9.1.0.0 Verschuß
 - 3.4.9.2.0.0 Durchblutungsstörung

3.5.0.0.0 Schmerz bei prim./sekund. Raynaud (außer Angitis, Trauma, Medik.)

- 3.5.1.0.0.0 bei primärem Raynaud-Syndrom
- 3.5.2.0.0.0 bei Hyperviskositätssyndromen
- 3.5.3.0.0.0 Paraneoplastisch
- 3.5.4.0.0.0 bei Erkrankung des Nervensystems
- 3.5.5.0.0.0 bei peripheren Mikrothromben
- 3.5.6.0.0.0 bei chronischer Dialysebehandlung
- 3.5.7.0.0.0 bei sonstiger hämatologischer Erkrankung
- 3.5.8.0.0.0 bei allgemeiner Perfusionstörung (Schock)
- 3.5.9.0.0.0 sonstige Ursache

3.6.0.0.0 Schmerzen bei venöser Erkrankung (Lymphabfluß)

- 3.6.1.0.0.0 bei primärer Varikosis
- 3.6.2.0.0.0 bei Thrombose
- 3.6.3.0.0.0 bei chronisch-venöser Insuffizienz/postthrombotischem Syndrom
- 3.6.4.0.0.0 durch Lymphstauung / Ödem
- 3.6.9.0.0.0 bei sonstiger Erkrankung

4.0.0.0.0 Schmerz bei Läsion oder Erkrankung des NS**4.1.0.0.0 Postamputationsschmerz**

4.1.1.0.0 stumpfschmerz

4.1.2.0.0 Phantomschmerz

4.1.9.0.0 sonstiger Amputationsschmerz

- 3.7.0.0.0.0 Schmerz bei sonstigen Erkrankungen mit Durchblutungsstörung**
 - 3.7.1.0.0.0 bei arteriovenösen Kurzschlüssen und Fisteln
 - 3.7.2.0.0.0 bei Erythromealgie
 - 3.7.3.0.0.0 bei Akrocyanose
 - 3.7.4.0.0.0 bei Livedo reticularis
 - 3.7.5.0.0.0 bei Durchblutungsstörung durch Tumorkompression
 - 3.7.6.0.0.0 bei Durchblutungsstörung "Thoracic outlet"
 - 3.7.7.0.0.0 bei Aortenaneurysma
- 3.9.0.0.0.0 Schmerz bei sonstigen Durchblutungsstörungen**



4.2.8.2.0.0

sonstiger akuter postoperativer Schmerz

4.2.8.3.0.0

Narbenschmerz

4.2.9.0.0.0 nicht klassifizierbarer postoperativer Schmerz

4.3.0.0.0.0 Sympathische Reflex-Algodystrophie (incl. Kausalgie) ^{354.4}

4.3.1.0.0.0 nach Trauma (Fraktur, Weichteilverletzung)

4.3.2.0.0.0 nach Nervendekompressions-Operation

4.3.3.0.0.0 nach sonstigen Operationen

4.3.4.0.0.0 nach isolierter Nervenverletzung

4.3.5.0.0.0 nach Bagateltrauma

4.3.6.0.0.0 bei zentralen Erkrankung / Traumen

4.3.7.0.0.0 bei sonstigen internistischen Erkrankungen

4.3.8.0.0.0 bei Entzündungen

4.3.9.0.0.0 bei sonstigen Erkrankungen

4.4.0.0.0.0 Neuralgien bei Engpass-Syndromen (vor Op. oder Rezidiv)

4.4.1.0.0.0 CTS

4.4.2.0.0.0 sonstige periphere Arm-Syndrome

4.4.3.0.0.0 Thoracic outlet

4.4.4.0.0.0 Meralgia parästhetika

4.4.5.0.0.0 Tarsaltunnelsyndrom

4.4.6.0.0.0 sonstige periphere Bein-Engpaßsyndrome

4.4.7.0.0.0 Morton-Syndrom (N. plantaris)

4.4.8.0.0.0 Multiple (> 3) Engpaßsyndrome

4.4.9.0.0.0 sonstige Neuralgien

4.5.0.0.0.0 Neuralgien maligner Genese

4.5.1.0.0.0 Kompression / Infiltration peripherer Nerven

4.5.2.0.0.0 Intercostalneuralgie

4.5.3.0.0.0 Infiltration / Läsion Plexus cerviko-brachialis

4.5.4.0.0.0 Infiltration / Läsion Plexus lumbo-sacralis

4.5.5.0.0.0 Cauda-equina-Syndrom

4.5.9.0.0.0 sonstige Neuralgien maligner Genese

4.2.0.0.0.0 Postoperative / posttraumatische Neuralgien

- 4.2.1.0.0.0 nach Thorakotomie (Postthorakotom-Schmerz)
 - 4.2.1.1.0.0 nach Sternotomie
 - 4.2.1.2.0.0 nach lateraler Thorakotomie
- 4.2.2.0.0.0 nach Weichteileingriffen am Hals oder Thorax
 - 4.2.2.1.0.0 nach Neck dissection
 - 4.2.2.2.0.0 nach Mastektomie
- 4.2.3.0.0.0 nach Abdominaleingriff (nicht viszeraler Schmerz)
 - 4.2.3.1.0.0 nach Leistenbruch-Operation
 - 4.2.3.9.0.0 nach sonstigem Abdominaleingriff
- 4.2.4.0.0.0 nach Operation/Trauma des peripheren Nervensystems (ohne SMP)
 - 4.2.4.1.0.0 nach Dekompression-OP / Neurolyse
 - 4.2.4.2.0.0 nach Exhairese peripherer Nerven
 - 4.2.4.3.0.0 nach sonstige Operation am peripheren Nervensystem
 - 4.2.4.4.0.0 nach Thermo- / Kryo- oder Alkoholinjektion
 - 4.2.4.5.0.0 nach Lokal- / Leitungsanästhesie
 - 4.2.4.6.0.0 nach sonstigen Punktionen / Injektionen
 - 4.2.4.7.0.0 bei Nervenverletzung durch sonstige Traumen
 - 4.2.4.9.0.0 nach sonstiger Ursache
- 4.2.5.0.0.0 nach orthopädisch-traumatologischer Operation
 - 4.2.5.1.0.0 nach Frakturbehandlung (ohne SMP !)
 - 4.2.5.2.0.0 nach OP/Schulter u. Schultergelenk
 - 4.2.5.3.0.0 nach Op. an Ellbogen
 - 4.2.5.4.0.0 nach Op. an Hand und Finger
 - 4.2.5.5.0.0 nach Op. am Hüftgelenk
 - 4.2.5.6.0.0 nach Op. am Kniegelenk
 - 4.2.5.7.0.0 nach Op. am Fuß
 - 4.2.5.8.0.0 nach Op. an sonstigen Gelenken
 - 4.2.5.9.0.0 nach sonstigen orthopädischen Op.
- 4.2.6.0.0.0 nach Gefäßoperationen
- 4.2.7.0.0.0 Postoperativer visceraler Schmerz
 - 4.2.7.1.0.0 nach Cholezystektomie
 - 4.2.7.2.0.0 nach Pelviskopie / Adhäsioolyse
 - 4.2.7.3.0.0 nach sonstigen Abdominaleingriffen
 - 4.2.7.4.0.0 nach Radiatio / Afterloading
 - 4.2.7.5.0.0 Perianalschmerz
 - 4.2.7.6.0.0 Genitalschmerz
 - 4.2.7.9.0.0 sonstige postoperative viscerale Schmerzen
- 4.2.8.0.0 sonstige postoperative Schmerzen
 - 4.2.8.1.0.0 Wundschmerz

4.6.0.0.0.0 sonstige periphere Neuropathien

- 4.6.1.0.0.0 Schmerzhaftes Polyneuropathie
 - 4.6.1.1.0.0 Diabetische (endokrinologisch) PNP
 - 4.6.1.2.0.0 Ischämische PNP
 - 4.6.1.3.0.0 bei Infektionen
 - 4.6.1.4.0.0 bei Kollagenosen
 - 4.6.1.5.0.0 bei sonstigen internistischen Erkrankungen
 - 4.6.1.6.0.0 nach Chemotherapie
 - 4.6.1.7.0.0 durch Medikamente
 - 4.6.1.8.0.0 durch Alkohol + sonstige exogene Noxen
 - 4.6.1.9.0.0 sonstige Ursache

4.6.2.0.0.0 Schmerzhaftes Mononeuropathie

- 4.6.3.0.0.0 Schmerz bei Herpes zoster
 - 4.6.3.1.0.0 Schmerz bei Herpes-Zoster (Effloreszenz)
 - 4.6.3.2.0.0 Postzosterische Neuralgie

4.6.9.0.0.0 sonstige schmerzhaftes Neuropathie

4.7.0.0.0.0 Schmerz bei intracerebralen Erkrankungen des ZNS (außer KS)

- 4.7.1.0.0.0 durch raumfordernden Prozeß
- 4.7.2.0.0.0 durch zirkulatorische Störungen
 - 4.7.2.1.0.0 Zustand nach Apoplex / Infarkt / persistierendes Defizit
 - 4.7.2.2.0.0 Zustand nach Apoplex / Infarkt ohne Residuen
 - 4.7.2.3.0.0 sonstige zirkulatorische Störungen
- 4.7.3.0.0.0 Entmarkungserkrankungen (z.B. MS)
- 4.7.4.0.0.0 Entzündungen
- 4.7.5.0.0.0 Syringobulbie
- 4.7.6.0.0.0 Fehlbildungen
- 4.7.9.0.0.0 sonstige Erkrankungen

- 4.8.0.0.0.0 Schmerz bei spinaler Störung / Erkrankung
- 4.8.1.0.0.0 nach spinalem Trauma oder Läsion
 - 4.8.1.1.0.0 mit Querschnitt
 - 4.8.1.2.0.0 ohne Querschnitt
 - 4.8.1.3.0.0 nach Wurzelaustritt
 - 4.8.1.9.0.0 nach sonst. Verletzung / Läsionen
 - 4.8.2.0.0.0 Myelopathie (außer durch Stenose)
 - 4.8.2.1.0.0 nach Bestrahlung
 - 4.8.2.9.0.0 sonstige Ursache
 - 4.8.3.0.0.0 Erkrankung des Rückenmarks
 - 4.8.3.1.0.0 Syringomyelie
 - 4.8.3.2.0.0 Myotrophische Lateralsklerose
 - 4.8.3.3.0.0 Entmarkungskrankheiten (MS)
 - 4.8.3.4.0.0 Tabes dorsalis
 - 4.8.3.9.0.0 sonstige Erkrankungen
 - 4.8.4.0.0.0 Schmerz bei Cauda equina-Syndrom
 - 4.8.5.0.0.0 Tumor oder sonstige Raumforderung
 - 4.8.6.0.0.0 Durchblutungsstörung des Rückenmarks
 - 4.8.6.1.0.0 Spinalis anterior-Syndrom
 - 4.8.6.9.0.0 sonstige Störung der arteriellen Durchblutung
 - 4.8.7.0.0.0 Fehlbildung
 - 4.8.8.0.0.0 Entzündung
 - 4.8.8.1.0.0 Myelitis
 - 4.8.8.2.0.0 Meningitis
 - 4.8.8.3.0.0 Polyradikulitis
 - 4.8.8.4.0.0 sonstige Radikulitis
 - 4.8.8.9.0.0 sonstige Entzündungen
 - 4.8.9.0.0.0 sonstige spinale Erkrankungen
- 4.9.0.0.0.0 sonstige neurologische Erkrankungen

5.0.0.0.0 Schmerz im Bereich der Wirbelsäule**2. Ziffer: Topographie**

- 5.1.0.0.0 obere HWS
- 5.2.0.0.0 untere HWS
- 5.3.0.0.0 BWS
- 5.4.0.0.0 obere LWS
- 5.5.0.0.0 untere LWS
- 5.6.0.0.0 Os sacrum
- 5.7.0.0.0 Os coccygeum
- 5.8.0.0.0 Mehr als 1 Abschnitt

3. Ziffer: Schmerzausstrahlung

- 5.X.1.0.0.0 lokal begrenzter Schmerz (Lokalsyndrom)
- 5.X.2.0.0.0 Schmerz mit rumpfnaher Ausstrahlung ohne Radikulopathie
- 5.X.3.0.0.0 Schmerz mit distaler Ausstrahlung ohne Radikulopathie
- 5.X.4.0.0.0 Schmerz mit distaler Ausstrahlung / vermutete Radikulopathie
- 5.X.5.0.0.0 Schmerz mit distaler Ausstrahlung / nachgewiesene Radikulopathie ohne neurologisches Defizit (radikulärer Schmerz)
- 5.X.6.0.0.0 Schmerz distaler Ausstrahlung / nachgewiesene Radikulopathie mit neurologischem Defizit (radikulärer Schmerz)
- 5.X.9.0.0.0 Schmerz mit sonstiger Ausstrahlung

4./5. Ziffer: Genese / Struktur

5.X.X.1.0.0 hinteres Compartment

5.X.X.1.1.0 arthrogen

5.X.X.1.9.0 sonstige Ursachen (hinteres Compartment)

5.X.X.2.0.0 vorderes Compartment (diskogen)

5.X.X.2.1.0 medialer Bandscheibenvorfall

5.X.X.2.2.0 mediolateraler Bandscheibenvorfall

5.X.X.2.3.0 lateraler Bandscheibenvorfall

5.X.X.2.4.0 diskogener Schmerz ohne Bandscheibenvorfall

5.X.X.2.9.0 sonstige diskogene Ursache

5.X.X.3.0.0 knöcherne Stenose

5.X.X.3.1.0 zentrale Stenose

5.X.X.3.2.0 laterale Stenose

5.X.X.3.9.0 sonstige Stenosen

5.X.X.4.0.0 bei Instabilität / Spondylolisthesis

5.X.X.4.1.0 bei funktioneller Instabilität

5.X.X.4.2.0 bei congenitaler Spondylolisthesis

5.X.X.4.3.0 bei isthmischer Spondylolisthesis

5.X.X.4.4.0 bei spondylolitischer Spondylolisthesis

5.X.X.4.5.0 bei traumatischer Spondylolisthesis

5.X.X.4.6.0 bei degenerativer Spondylolisthesis

5.X.X.4.9.0 bei Spondylolisthesis sonstiger Genese

5.X.X.5.0.0 Kompression / Infiltration durch Tumor

5.X.X.5.1.0 Benigne Tumoren (keine Höhenlokalisation)

5.X.X.5.1.1 Tumoren des Spinalkanals

5.X.X.5.1.2 knöcherne Tumoren

5.X.X.5.1.3 Kompression durch Tumoren von außen

5.X.X.5.1.4 Mischformen

5.X.X.5.1.9 Kompression durch sonstige Tumoren

5.X.X.5.2.0 Primär maligne Tumoren

5.X.X.5.2.1 Tumoren des Spinalkanals

5.X.X.5.2.2 knöcherne Tumoren

5.X.X.5.2.3 Kompression durch Tumoren von außen

5.X.X.5.2.4 Mischformen

5.X.X.5.2.9 Kompression durch sonstige Tumoren

5.X.X.5.3.0 Metastasierende Tumoren

5.X.X.5.3.1 Tumoren des Spinalkanals

5.X.X.5.3.2 knöcherne Tumoren

5.X.X.5.3.3 Kompression durch Tumoren von außen

5.X.X.5.3.4 Mischformen

5.X.X.5.3.9 Kompression durch sonstige Tumoren

5.X.X.5.4.0 sonstige Tumoren

5.X.X.5.4.1 Tumore des Spinalkanals

5.X.X.5.4.2 knöcherne Tumoren

5.X.X.5.4.3 Kompression durch Tumoren von außen

5.X.X.5.4.4 Mischformen

5.X.X.5.4.9 Kompression durch sonstige Tumoren

5.X.X.6.0.0 postoperative Schmerzen

5.X.X.6.1.0 Bandscheibenrezidiv

5.X.X.6.2.0 epidurale Vernarbung

5.X.X.6.3.0 Arachnitis adhesiva

- 5.X.X.6.4.0 laterale spinale Stenose
- 5.X.X.6.5.0 zentrale spinale Stenose
- 5.X.X.6.6.0 intraoperative Nervenverletzung
(Deafferentierungsschmerz)
- 5.X.X.6.7.0 Instabilität / Pseudarthrose
- 5.X.X.6.8.0 mechanisch bedingt (Gelenke / Muskulatur)
- 5.X.X.6.9.0 sonstige Ursachen

- 5.X.X.7.0.0 bei metabolischen Erkrankungen / Osteoporose
 - 5.X.X.7.1.0 bei primärer Osteoporose (keine Höhenangabe)
 - 5.X.X.7.1.1 bei idiopathischer juveniler Osteoporose
 - 5.X.X.7.1.2 bei idiopathische Osteoporose des
Erwachsenenalters
 - 5.X.X.7.1.3 bei Menopausen-Osteoporose
 - 5.X.X.7.1.4 bei seniler Osteoporose
 - 5.X.X.7.2.0 bei sekundärer Osteoporose (keine Höhenangabe)
 - 5.X.X.7.2.1 hormonell bedingt
 - 5.X.X.7.2.2 neoplastisch bedingt
 - 5.X.X.7.2.3 myeloproliferativ
 - 5.X.X.7.9.0 bei metabolischer Störung sonstiger Genese

- 5.X.X.8.0.0 bei Entzündungen / Rheumatischen Erkrankungen
 - 5.X.X.8.1.0 bei entzündlichen Erkrankungen der WS (keine Höhenangabe)
 - 5.X.X.8.1.1 bei unspezifischer vertebraler Osteomyelitis
 - 5.X.X.8.1.2 bei spezifischer vertebraler Osteomyelitis
 - 5.X.X.8.1.3 bei Discitis
 - 5.X.X.8.1.9 bei sonstigen Infektionen der Wirbelsäule
 - 5.X.X.8.2.0 bei rheumatischen Erkrankungen der WS (keine Höhenangabe)
 - 5.X.X.8.2.1 bei Morbus Bechterew
 - 5.X.X.8.2.2 bei sonstigen differenzierten Spondylarthropathien
 - 5.X.X.8.2.3 bei sonstigen undifferenzierten Spondylarthropathien
 - 5.X.X.8.2.9 bei sonstigen rheumatologischen (immunolog.)
Erkrankungen

- 5.X.X.9.0.0 bei sonstigen Ursachen wirbelsäulenbedingter Schmerzen
 - 5.X.X.9.1.0 Rückenschmerzen nach Trauma (keine Höhenangabe)
 - 5.X.X.9.1.1 ohne erkennbares patho-morpholog. Substrat
 - 5.X.X.9.1.2 mit Fraktur ohne Instabilität
 - 5.X.X.9.1.3 mit Fraktur und Instabilität
 - 5.X.X.9.1.4 Dislokation durch Fraktur
 - 5.X.X.9.1.9 sonstige Frakturformen
 - 5.X.X.9.2.0 bei angebor./erworb. Formfehlern der WS (keine
Höhenangabe)
 - 5.X.X.9.2.1 Skoliose
 - 5.X.X.9.2.2 Kyphose
 - 5.X.X.9.2.3 Rotationen
 - 5.X.X.9.2.9 bei sonstigen Formfehlern der WS

6. Ziffer: Lokalisation (nur anfügen, wenn noch keine 6. Ziffer vergeben ist)

(5.1.0.0.0.0 obere HWS)
 5.1.X.X.X.1 C0 / C1
 5.1.X.X.X.2 C1 / C2
 5.1.X.X.X.3 C2 / C3
 5.1.X.X.X.4 C3 / C4
 5.1.X.X.X.9 mehr als 1 Höhe

(5.2.0.0.0.0 untere HWS)
 5.2.X.X.X.1 C4 / C5
 5.2.X.X.X.2 C5 / C6
 5.2.X.X.X.3 C6 / C7
 5.2.X.X.X.4 C7 / TH1
 5.2.X.X.X.9 mehr als 1 Höhe

(5.3.0.0.0.0 BWS, thorakal)
 5.3.X.X.X.1 obere BWS (bis TH4 / TH5)
 5.3.X.X.X.2 mittlere BWS (bis TH8 / TH9)
 5.3.X.X.X.3 untere BWS (bis TH11 / TH12)
 5.3.X.X.X.9 mehr als 1 Höhe

(5.4.0.0.0.0 obere LWS)
 5.4.X.X.X.1 TH12 / L1
 5.4.X.X.X.2 L1 / L2
 5.4.X.X.X.3 L2 / L3
 5.4.X.X.X.9 mehr als 1 Höhe

(5.5.0.0.0.0 untere LWS)
 5.5.X.X.X.1 L3 / L4
 5.5.X.X.X.2 L4 / L5
 5.5.X.X.X.3 L5 / S1
 5.5.X.X.X.9 mehr als 1 Höhe

6.0.0.0.0 Muskulo-skeletärer Schmerz (außer im Bereich der WS)

6.1.0.0.0 Muskuläre Schmerzsyndrome

- 6.1.1.0.0 Rheumatische Myalgie
- 6.1.2.0.0 Myalgien bei sonstigen internen Erkrankungen
- 6.1.3.0.0 Myalgien bei Intoxikationen / Rhabdomyolysen
- 6.1.4.0.0 Muskel-Schmerz durch Trauma / Belastung
 - 6.1.4.1.0 nach akutem Trauma
 - 6.1.4.2.0 nach sonstiger akuter Belastung
 - 6.1.4.3.0 bei chronischer Fehlfunktion / Belastung
 - 6.1.4.9.0 nach sonstiger traumatischer Schädigung
- 6.1.5.0.0 Crampi
- 6.1.6.0.0 generalisierte Fibromyalgie/Tendomyopathie
- 6.1.9.0.0 Muskelschmerz sonstiger Genese

6.2.0.0.0 Weichteilschmerzen durch Tumor

- 6.2.1.0.0 mit Hautulceration
- 6.2.2.0.0 ohne Hautulceration

6.3.0.0.0 Enthesopathien und Tendopathien

- 6.3.1.0.0 Diffuse Enthesopathie (ohne Muskelschmerz)
- 6.3.2.0.0 Lokalisierte Tendopathie / Enthesopathie
 - 6.3.2.1.0 Supraspinatus-Syndrom
 - 6.3.2.2.0 sonstige Störungen der Rotatorenmanschette
 - 6.3.2.3.0 Epicondylitis humeri
 - 6.3.2.4.0 Adduktorentendopathie
 - 6.3.2.5.0 Tendopathie im Bereich sonstiger großer Gelenke
 - 6.3.2.9.0 sonstige lokalisierte Enthesopathie
- 6.3.3.0.0 Tendovaginitis
- 6.3.4.0.0 Paratenonitis
- 6.3.9.0.0 sonstige Tendo-/Enthesopathie

6.4.0.0.0 Gelenk-Schmerz (außer Neuralgie und Tendopathie)

6.4.1.0.0 AC-Gelenkschmerz

- 6.4.1.1.0 bei Entzündung
 - 6.4.1.1.1 infektiös
 - 6.4.1.1.2 rheumatisch
 - 6.4.1.1.3 sonstige Stoffwechselerkrankung
- 6.4.1.2.0 bei Arthrose
- 6.4.1.3.0 bei Dysplasie
- 6.4.1.4.0 bei Gelenkinstabilität (ohne Op)
- 6.4.1.5.0 bei maligner Gelenkzerstörung
- 6.4.1.6.0 nach OP
- 6.4.1.7.0 nach Trauma
- 6.4.1.8.0 bei sonstiger orthopädischer Erkrankung
- 6.4.1.9.0 sonstige AC-Gelenkschmerzen

6.4.2.0.0.0 Schultergelenk-Schmerz

- 6.4.2.1.0.0 bei Entzündung
 - 6.4.2.1.1.0 infektiös
 - 6.4.2.1.2.0 rheumatisch
 - 6.4.2.1.3.0 sonstige Stoffwechselerkrankung
 - 6.4.2.1.4.0 subacrom. / subdeltoid. Bursitis
 - 6.4.2.1.5.0 lokalisierte Tendopathie
- 6.4.2.2.0.0 bei Arthrose
- 6.4.2.3.0.0 bei Dysplasie
- 6.4.2.4.0.0 bei Gelenkinstabilität (ohne Op)
- 6.4.2.5.0.0 bei maligner Gelenkzerstörung
- 6.4.2.6.0.0 nach OP
- 6.4.2.7.0.0 nach Trauma
 - 6.4.2.7.1.0 ohne Substrat
 - 6.4.2.7.2.0 mit Fraktur
 - 6.4.2.7.3.0 mit Rotatoren-Manschetten-Ruptur
- 6.4.2.8.0.0 bei sonstiger orthopädischer Erkrankung
- 6.4.2.9.0.0 sonstiger Schulter-Gelenkschmerz

6.4.3.0.0.0 Ellbogengelenk-Schmerz

- 6.4.3.1.0.0 bei Entzündung
 - 6.4.3.1.1.0 infektiös
 - 6.4.3.1.2.0 rheumatisch
 - 6.4.3.1.3.0 sonstige Stoffwechselerkrankung
 - 6.4.3.1.4.0 lokalisierte Tendopathie
- 6.4.3.2.0.0 bei Arthrose
- 6.4.3.3.0.0 bei Dysplasie
- 6.4.3.4.0.0 bei Gelenkinstabilität (ohne Op)
- 6.4.3.5.0.0 bei maligner Gelenkzerstörung
- 6.4.3.6.0.0 nach OP
- 6.4.3.7.0.0 nach Trauma
- 6.4.3.8.0.0 bei sonstiger orthopädischer Erkrankung
- 6.4.3.9.0.0 sonstiger Ellenbogen-Gelenkschmerz

6.4.4.0.0.0 Handgelenk-Schmerz

- 6.4.4.1.0.0 bei Entzündung
 - 6.4.4.1.1.0 infektiös
 - 6.4.4.1.2.0 rheumatisch
 - 6.4.4.1.3.0 sonstige Stoffwechselerkrankung
 - 6.4.4.1.4.0 lokalisierte Tendopathie
- 6.4.4.2.0.0 bei Arthrose
- 6.4.4.3.0.0 bei Dysplasie
- 6.4.4.4.0.0 bei Gelenkinstabilität (ohne Op)
- 6.4.4.5.0.0 bei maligner Gelenkzerstörung
- 6.4.4.6.0.0 nach OP
- 6.4.4.7.0.0 nach Trauma
- 6.4.4.8.0.0 bei sonstiger orthopädischer Erkrankung
- 6.4.4.9.0.0 sonstiger Handgelenksschmerz

6.4.5.0.0.0 Finger-Schmerz

- 6.4.5.1.0.0 bei Entzündung
 - 6.4.5.1.1.0 infektiös
 - 6.4.5.1.2.0 rheumatisch
 - 6.4.5.1.3.0 sonstige Stoffwechselerkrankung
- 6.4.5.2.0.0 bei Arthrose
- 6.4.5.3.0.0 bei Dysplasie
- 6.4.5.4.0.0 bei Gelenkinstabilität (ohne Op)
- 6.4.5.5.0.0 bei maligner Gelenkzerstörung
- 6.4.5.6.0.0 nach OP
- 6.4.5.7.0.0 nach Trauma
- 6.4.5.8.0.0 bei sonstiger orthopädischer Erkrankung
- 6.4.5.9.0.0 sonstiger Finger-Gelenkschmerz

6.4.6.0.0.0 Hüftgelenk-Schmerz

- 6.4.6.1.0.0 bei Entzündung
 - 6.4.6.1.1.0 infektiös
 - 6.4.6.1.2.0 rheumatisch
 - 6.4.6.1.3.0 sonstige Stoffwechselerkrankung
 - 6.4.6.1.4.0 lokalisierte Tendopathie
- 6.4.6.2.0.0 bei Arthrose
- 6.4.6.3.0.0 bei Dysplasie
- 6.4.6.4.0.0 bei Gelenkinstabilität (ohne Op)
- 6.4.6.5.0.0 bei maligner Gelenkzerstörung
- 6.4.6.6.0.0 nach OP
- 6.4.6.7.0.0 nach Trauma
- 6.4.6.8.0.0 bei sonstiger orthopädischer Erkrankung
- 6.4.6.9.0.0 sonstiger Hüft-Gelenkschmerz

6.4.7.0.0.0 Kniegelenk-Schmerz

- 6.4.7.1.0.0 bei Entzündung
 - 6.4.7.1.1.0 infektiös
 - 6.4.7.1.2.0 rheumatisch
 - 6.4.7.1.3.0 sonstige Stoffwechselerkrankung
 - 6.4.7.1.4.0 lokalisierte Tendopathie
- 6.4.7.2.0.0 bei Arthrose
- 6.4.7.3.0.0 bei Dysplasie
- 6.4.7.4.0.0 bei Gelenkinstabilität (ohne Op)
- 6.4.7.5.0.0 bei maligner Gelenkzerstörung
- 6.4.7.6.0.0 nach OP
- 6.4.7.7.0.0 nach Trauma
- 6.4.7.8.0.0 bei sonstiger orthopädischer Erkrankung
- 6.4.7.9.0.0 sonstiger Knie-Gelenkschmerz

6.4.8.0.0 Sprunggelenks-Schmerz

- 6.4.8.1.0.0 bei Entzündung
 - 6.4.8.1.1.0 infektiös
 - 6.4.8.1.2.0 rheumatisch
 - 6.4.8.1.3.0 sonstige Stoffwechselerkrankung
 - 6.4.8.1.4.0 lokalisierte Tendopathie
- 6.4.8.2.0.0 bei Arthrose
- 6.4.8.3.0.0 bei Dysplasie
- 6.4.8.4.0.0 bei Gelenkinstabilität (ohne Op)
- 6.4.8.5.0.0 bei maligner Gelenkzerstörung
- 6.4.8.6.0.0 nach OP
- 6.4.8.7.0.0 nach Trauma
- 6.4.8.8.0.0 bei sonstiger orthopädischer Erkrankung
- 6.4.8.9.0.0 sonstiger Sprunggelenksschmerz

6.4.9.0.0 Fuß- und Zehen-Schmerz

- 6.4.9.1.0.0 bei Entzündung
 - 6.4.9.1.1.0 infektiös
 - 6.4.9.1.2.0 rheumatisch
 - 6.4.9.1.3.0 sonstige Stoffwechselerkrankung
- 6.4.9.2.0.0 bei Arthrose
- 6.4.9.3.0.0 bei Dysplasie
- 6.4.9.4.0.0 bei Gelenkinstabilität (ohne Op)
- 6.4.9.5.0.0 bei maligner Gelenkzerstörung
- 6.4.9.6.0.0 bei Gelenkschmerz nach OP
- 6.4.9.7.0.0 bei Gelenkschmerz nach Trauma
- 6.4.9.8.0.0 bei sonstiger orthopädischer Erkrankung
- 6.4.9.9.0.0 sonstiger Fuß- und Zehenschmerz

6.5.0.0.0 Oligoarthritis**6.6.0.0.0 Polyarthritiden**

- 6.6.1.0.0.0 PCP (rheumatische Arthritis)
- 6.6.2.0.0.0 sonstige Arthritiden (Kollagenosen)
- 6.6.3.0.0.0 Polyarthritiden bei Gicht
- 6.6.4.0.0.0 Polyarthritiden bei sonstige Stoffwechselerkrankungen
- 6.6.5.0.0.0 Polyarthritiden als Begleiterscheinung bei sonstige intern. Erkrankungen
- 6.6.9.0.0.0 sonstige Polyarthritiden

6.7.0.0.0. Knochenschmerz

- 6.7.1.0.0.0 bei Osteoporose
 - 6.7.1.1.0.0 Primäre Osteoporose (außer WS)
 - 6.7.1.1.1.0 idiopathische juvenile Osteoporose
 - 6.7.1.1.2.0 idiopathische Osteoporose des Erwachsenenalters
 - 6.7.1.1.3.0 Menopausen-Osteoporose
 - 6.7.1.1.4.0 senile Osteoporose
 - 6.7.1.2.0.0 Sekundäre Osteoporose (keine Höhenangabe)
 - 6.7.1.2.1.0 hormonell bedingt
 - 6.7.1.2.2.0 neoplastisch bedingt
 - 6.7.1.2.3.0 myeloproliferativ
- 6.7.2.0.0.0 bei Osteomyelitis / Osteiitis
- 6.7.3.0.0.0 bei und nach Frakturen / Pseudarthrosen
- 6.7.4.0.0.0 bei Knochentumoren/-metastasen
 - 6.7.4.1.0.0 mit Wirbelkanal-Metastasen
 - 6.7.4.2.0.0 bei Befall von Röhrenknochen
 - 6.7.4.3.0.0 bei diffuser Metastasierung
 - 6.7.4.9.0.0 sonstige Metastasierung
- 6.7.5.0.0.0 Stoffwechselerkrankung mit ossärer Beteiligung
- 6.7.6.0.0.0 Dysostosen (Osteomalazien, angeb. Skeletterkrankungen)
- 6.7.9.0.0.0 sonstige Knochenerkrankung

7.0.0.0.0 Visceraler (nicht-operativer) Schmerz

7.1.0.0.0 Pleuraschmerz

- 7.1.1.0.0 bei Entzündung
- 7.1.2.0.0 nach operativem Eingriff
- 7.1.3.0.0 nach Traumen
- 7.1.4.0.0 bei malignen Erkrankungen
- 7.1.9.0.0 sonstiger Pleuraschmerz

7.2.0.0.0 Oberbauchschmerz

- 7.2.1.0.0 Oberbauch-Schmerz bei Lebererkrankung
 - 7.2.1.1.0.0 akute Entzündung
 - 7.2.1.2.0.0 chronische Erkrankung / Zirrhose
 - 7.2.1.3.0.0 Malignome
 - 7.2.1.4.0.0 Gallenblasen-/ Gallenwegserkrankung
 - 7.2.1.9.0.0 sonstige Lebererkrankung
- 7.2.2.0.0 Oberbauch-Schmerz bei Pankreaserkrankung
 - 7.2.2.1.0.0 akute Pankreatitis
 - 7.2.2.2.0.0 chronische Pankreatitis
 - 7.2.2.3.0.0 Malignom
 - 7.2.2.9.0.0 sonstige Erkrankungen
- 7.2.3.0.0 Erkrankung des Ösophagus / -hernien
 - 7.2.3.1.0.0 bei Entzündung
 - 7.2.3.2.0.0 bei Reflux / Hernien
 - 7.2.3.3.0.0 bei malignen Erkrankungen
 - 7.2.3.9.0.0 bei sonstigen Erkrankungen
- 7.2.4.0.0 bei Magen- und Doudenalerkrankung
 - 7.2.4.1.0.0 Gastritis
 - 7.2.4.2.0.0 Magenulkus
 - 7.2.4.3.0.0 Duodenalulkus
 - 7.2.4.4.0.0 Malignom
 - 7.2.4.9.0.0 sonstige Erkrankung des Magen
- 7.2.5.0.0 bei Erkrankung mehrerer Oberbauchorgane
- 7.2.9.0.0 Schmerz bei sonstiger Erkrankung des Oberbauchs

7.3.0.0.0 Visceraler Schmerz bei intestinaler Erkrankung

- 7.3.1.0.0.0 Darmentzündungen
 - 7.3.1.1.0.0 Morbus Crohn
 - 7.3.1.2.0.0 Colitis ulcerosa
 - 7.3.1.3.0.0 sonstige akute Entzündung
 - 7.3.1.9.0.0 sonstige chron. Entzündung
- 7.3.2.0.0.0 Darmstenose / Ileus / Peritoneum
 - 7.3.2.1.0.0 Darmkoliken bei Stenosen
 - 7.3.2.2.0.0 Mechanischer (Sub)Ileus
 - 7.3.2.3.0.0 Paralytischer Ileus
 - 7.3.2.4.0.0 Peritonitis
 - 7.3.2.5.0.0 Peritonealcarcinose
 - 7.3.2.9.0.0 sonstige Darmstenosen
- 7.3.3.0.0.0 Funktionelle Erkrankungen
 - 7.3.3.1.0.0 Chronische Obstipation
 - 7.3.3.2.0.0 Colon irritabile
 - 7.3.3.9.0.0 sonstige funktionelle Erkrankung des Oberbauches

7.4.0.0.0 Schmerz bei Stoffwechselerkrankung und autonomer Neuropathie

- 7.4.1.0.0.0 Porphyrie
- 7.4.2.0.0.0 Diabetes mellitus
- 7.4.3.0.0.0 sonstige Stoffwechselerkrankungen
- 7.4.4.0.0.0 Schmerz bei Polyneuropathie
- 7.4.5.0.0.0 Schmerz bei Ischämie
- 7.4.6.0.0.0 Schmerz bei Intoxikationen
- 7.4.9.0.0.0 sonstiger Genese

7.5.0.0.0 Schmerz bei gynäkologischer Erkrankung

- 7.5.1.0.0.0 Abdominalschmerz bei Endometriose
- 7.5.2.0.0.0 Abdominalschmerz bei gynäkologischer Erkrankung
- 7.5.3.0.0.0 Dysmenorrhoe
- 7.5.4.0.0.0 Vaginalschmerz
- 7.5.5.0.0.0 Dammschmerz
- 7.5.6.0.0.0 Malignom
- 7.5.9.0.0.0 sonstiger Schmerz bei gynäkologischer Krankheit

7.6.0.0.0 Schmerz bei urologischer Erkrankung

- 7.6.1.0.0.0 Nierenkolik
- 7.6.2.0.0.0 sonstige renale Erkrankung
- 7.6.3.0.0.0 Chronische Prostatitis
- 7.6.4.0.0.0 Hoden- und Penisschmerz
- 7.6.6.0.0.0 Malignom
- 7.6.9.0.0.0 sonstiger Schmerz bei urologischen Krankheiten

7.7.0.0.0 (Peri)analschmerz**7.9.0.0.0 sonstiger visceraler Schmerz****8.0.0.0.0 Schmerz bei psychiatrischen Krankheiten****9.0.0.0.0 nicht klassifizierbarer Schmerz**

2. Achsencodierung für die Schmerzdiagnosen:

1. Achse Lokalisation 1. und 2. Ziffer

00	Mund, Gesicht, Kopf	40	Abdominalregion
01	Gesicht	41	Oberbauch
02	Stirn	42	Unterbauch
03	Auge	43	Flanke
04	Schläfe	44	Leiste
05	Oberkiefer		
06	Unterkiefer	50	Kreuz, LWS, Sakralregion + Steißbein
07	Mundhöhle	51	Kreuz
08	Zähne	52	sakral, Gesäß
09	Kopf/Schädel		
10	Cervikalregion	60	untere Extremitäten
11	obere HWS/Hinterkopf	61	Hüftgelenk
12	übrige HWS	62	Oberschenkel
		63	Knie
20	Schulter/Arm/Hand	64	Unterschenkel
21	Obere Schulter	65	Fuß
22	Schultergelenk		
23	Oberarm	70	Beckenregion
24	Ellbogen	80	Genital und Perianalregion
25	Unterarm	81	Genitalregion
26	Hand	82	Perianalregion
30	Thorax	90	mehr als drei Gelenke
31	obere Dermatome (Th1-Th4)	99	mehr als drei Regionen
32	mittlere Dermatome (Th5-Th8)		
33	untere Dermatome (Th9-Th12)		
34	(para)sternal		
35	Rippenbogen		

2. Achse : Topographie

3. Ziffer : Topographie 1

- 1 links
- 2 rechts
- 3 Mittellinie
- 4 beidseitig
- 5 wechselnd
- 6 nicht abgeklärt

4. Ziffer : Topographie 2

- 1 Versorgungsgebiet peripherer Nerven
- 2 Segmentale/radikuläre Topogr.
- 3 Andere anatomisch fixierte Struktur
- 4 Oberer (sympathischer) Quadrant
- 5 Unterer Quadrant
- 6 halbseitig
- 7 multiple Lokalisationen bei gleichem Schmerztyp
- 8 Multiple Lokalisationen bei unterschiedlichen Schmerztypen
- 9 Andere Topographie
- 0 nicht abgeklärt

3. Achse Zeitliche Charakteristik

5. Achse Schmerzqualität (#)

5. Ziffer:

- 1 Einzelepisode
- 2 Dauerschmerz (ohne Intensitätswechsel)
- 3 Dauerschmerz (mit Intensitätswechsel)
- 4 Wiederholt ohne feste Rhythmik
- 5 Wiederh. mit fester Rhythmik
- 6 Paroxysmale Attacken
- 7 Dauerschmerz mit aufgesetzten Attacken
- 8 Unbekannt
- 9 Andere Kombination

8. Ziffer

- 10 dumpf, drückend
- 20 pochend, klopfend
- 30 brennend, heiß
- 40 elektrisierend
- 50 einschließend
- 60 stechend, bohrend
- 70 krampfartig, kolikartig
- 80 ziehend, reißend
- 90 Schmerz b. leichter Berührung

(#): 3 mal 1 Ziffer können benannt werden

4. Achse Allgemeine Genese (#)

6. Achse Neurologische Befunde (#)

6.+7. Ziffer:

- 00 Angeboren
- 10 exogene Schädigung
- 11 Operation
- 12 Trauma
- 13 Sonstige Schäden
- 20 Infektiös
- 30 Entzündlich(o. Erreger)
- 40 Neoplasma
- 50 Toxisch/Metabolisch/Ischämisch
- 51 Nach Intoxikation
- 52 Endokrinolog. Erkrankung
- 53 Sonstige metabol. Ursache
- 54 Ischämisch
- 55 Strahlungsfolgen
- 60 Degenerativ/mechanisch
- 70 Dysfunktionell
- 80 Psychologisch
- 90 Sonstige
- 99 nicht abgeklärt

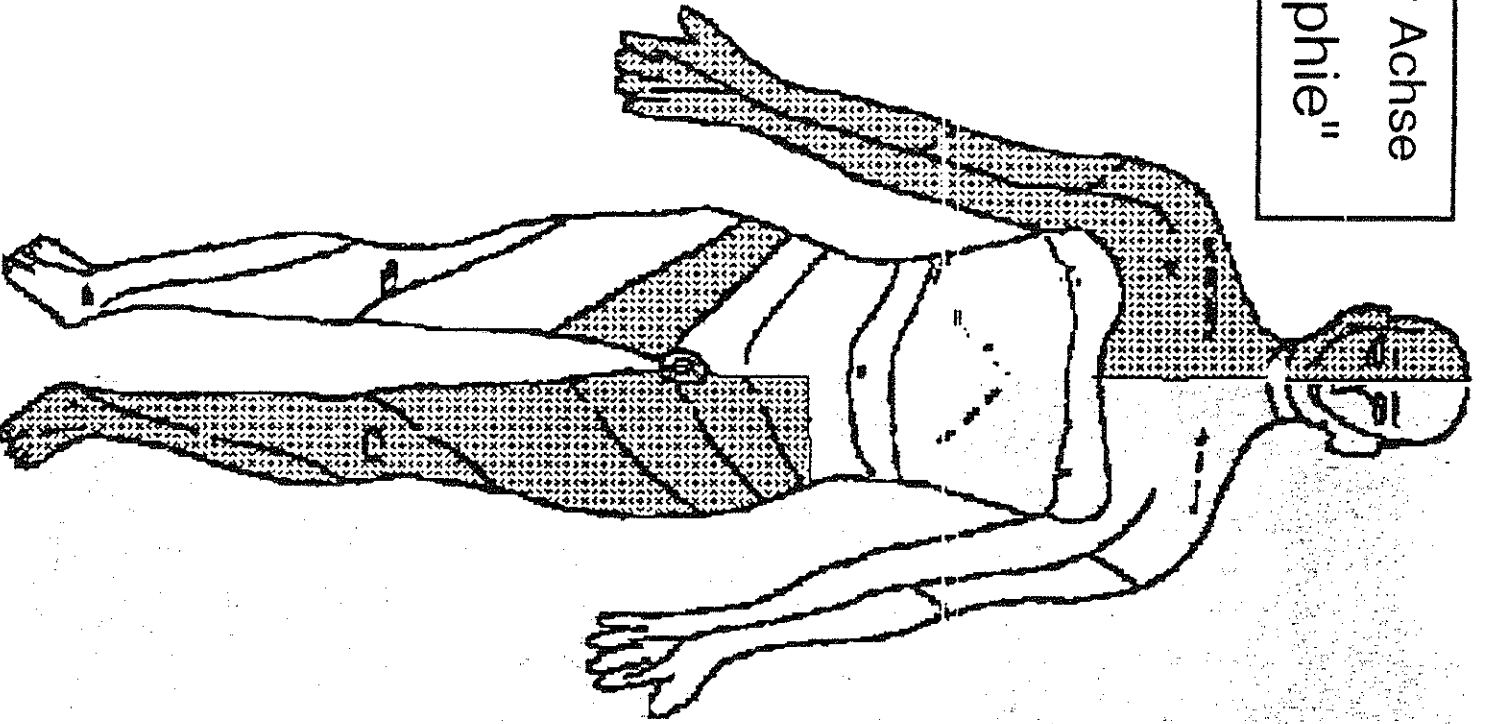
9. Ziffer:

- 0 ohne neurologisch patholog. Befund
- 1 sensible Reizerscheinungen (Allodynie, Hyperpathie, Parästhesie)
- 2 sensible u./o. motorischer Ausfallerscheinungen (Hypoalgesie, -anästhesie)
- 3 motorischer Störungen (Spastik, Paresse, Tremor)
- 4 Koordinationsstörung (Ataxie)
- 5 autonome Störung mit Überwärmung
- 6 autonome Störung ohne Überwärmung
- 7 trophische Störungen (Ödem, Dystrophie)
- 8 mehr als drei Zusatzbefunde
- 9 nicht klassifizierbare Störungen

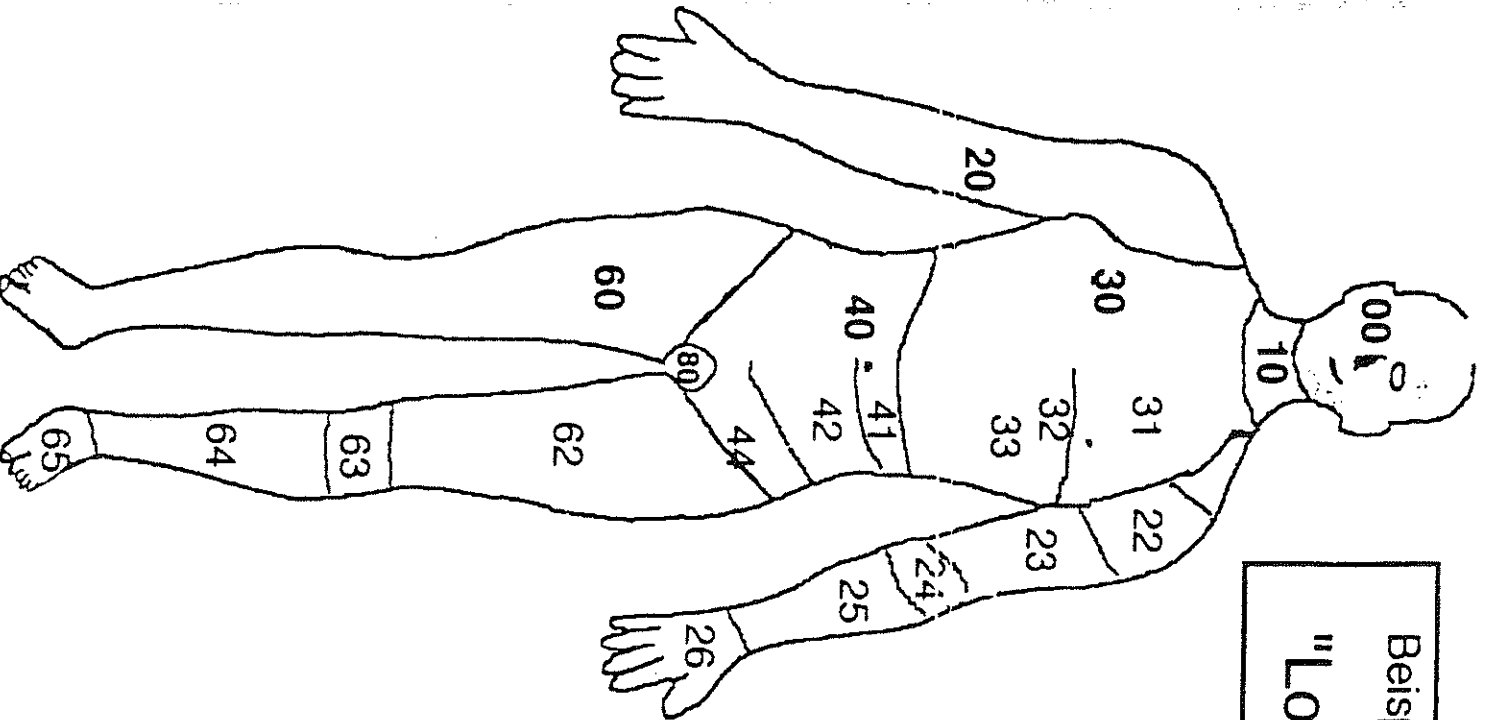
(#): 2 mal 2 Ziffer können benannt werden

(#): 3 mal 1 Ziffer können benannt werden

Beispiel für Achse
"Topographie"



Beispiel für Achse
"Lokalisation"



Pathologische Schmerzempfindungen

Hyperästhesie

Erhöhte Empfindlichkeit auf nichtnoxische Reize

Hyperpathie

Schmerzsyndrom, das sich durch verstärkte Antwort, verzögertes Einsetzen und reizüberdauernde Nachantwort auszeichnet

Anästhesie

Ausfall aller Sinnesmodalitäten der Haut oder Schleimhaut

Hyperalgesie

Erhöhte Empfindlichkeit auf noxische Reize

Allodynie

Schmerzen, die durch nicht noxische Reizung der Haut verursacht werden

Hypalgesie

Verringerte Empfindlichkeit auf noxische Reize

Dysästhesie

Unangenehme abnorme Empfindung, entweder spontan

Parästhesie

abnorme, nicht störende Empfindung, mit oder ohne

Hypästhesie

Im Bereich der Somatosensorik verringerte Empfindlichkeit auf nicht noxische Reize

2.0.0.0 bedeutet:

Es handelt sich um einen Gesichtsschmerz, der aus nicht weiter klassifiziert worden ist, alle Unterdiagnosen sind prinzipiell aber möglich.

2.3.0.0 bedeutet:

Der Gesichtsschmerz ist neurogen, d.h. Erkrankungen des Schädels oder des Kauapparates sowie cervikogene Ursachen sind ausgeschlossen. Eine genauere Klassifikation des neurogenen Gesichtsschmerzes erfolgt aber erst durch die 3. Ziffer:

2.3.1.0 bedeutet:

Es handelt sich um eine sogenannte klassische Trigeminusneuralgie mit Tic doloureux. Andere Gesichtsnuralgien (2.3.2.0) und der atypische Gesichtsschmerz (2.3.3.0) werden als Diagnose ausgeschlossen. Die verbleibende 0 besagt, daß die Ursache der Trigeminusneuralgie nicht bekannt ist

2.3.1.1 bedeutet:

Durch diese Endziffer wird ein (ev kausaler) Zusammenhang zwischen der Trieminusneuralgie und einer Multiplen Sklerose diagnostiziert. Es bedeutet auch, daß die anderen Diagnosen ausgeschlossen worden sind.

2.3.1.9 bedeutet:

daß eine Trigeminusneuralgie diagnostiziert wurde, die unter den Endziffern 1-3 vorgeschlagenen Diagnosen ausgeschlossen wurden.

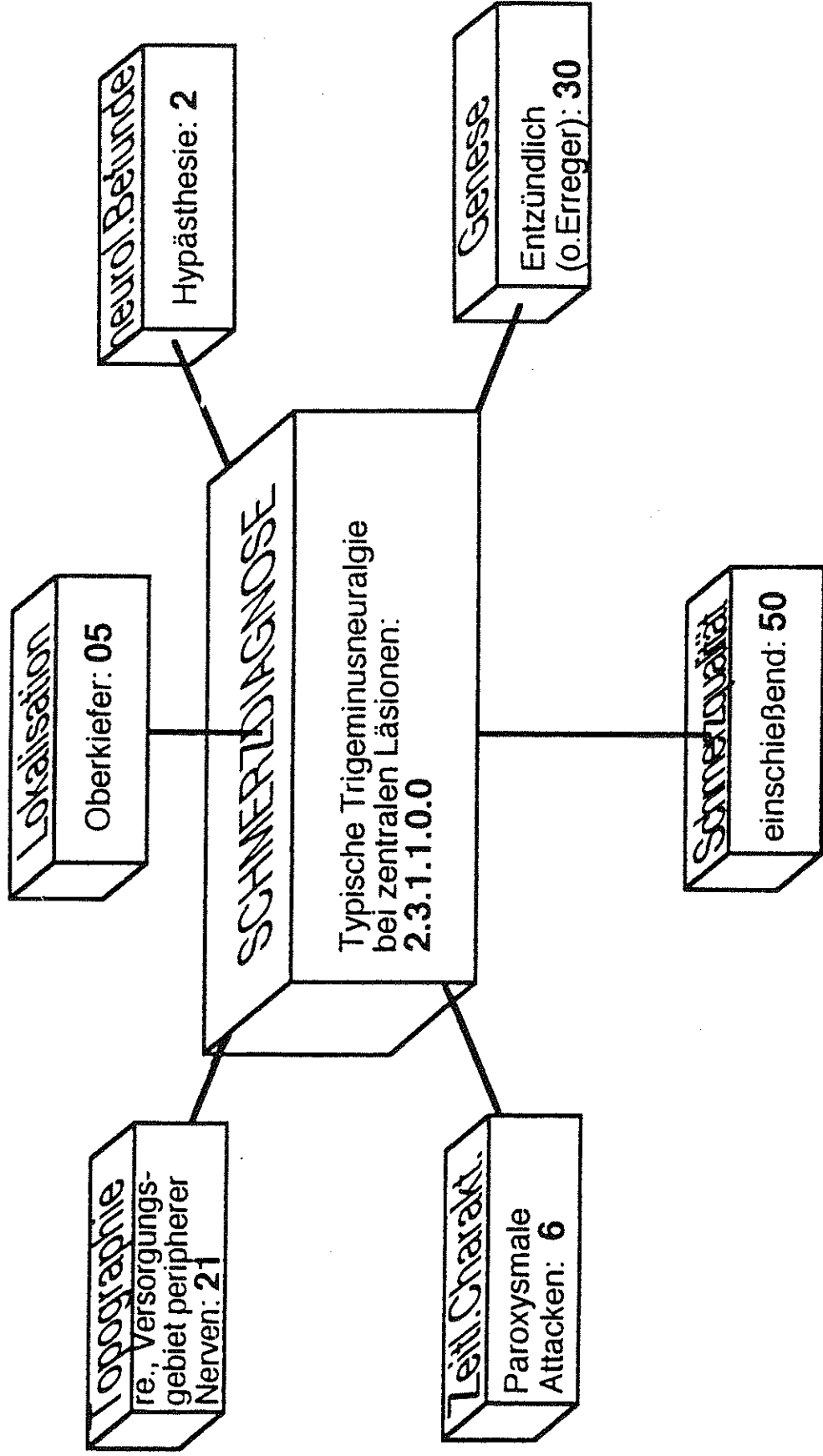
Dagegen :

2.9.0.0.

daß die gesicherte Differentialdiagnose des Gesichtsschmerzes in der Klassifikation nicht genannt ist und die vorgeschlagenen Diagnosen ausgeschlossen wurden (vergl. 2.0.0.0)

Abb 1 : Beispiel einer abgestuften Codierung bei einem Patienten mit Gesichtsschmerz

Beispiel für Verschlüsselung in der multiaxialen Schmerzklassifikation (MASK)



Diagnose	Lokal.	Topogr.	zeitl.	Ch.	Genese	Schm.-Qual.	Neurol. Bef.
2.3.1.1.0.0	05	21	6	30	50	2	2

